

RECEITAS INTRA-ORÇAMENTÁRIAS	PREVISÃO INICIAL	PREVISÃO ATUALIZADA (a)	RECEITAS REALIZADAS				SALDO A REALIZAR (a-c)
			No Bimestre (b)	% (b/a)	Até 06/2015 (c)	% (c/a)	
RECEITAS CORRENTES	1.421.458,5	1.421.458,5	313.465,9	22,1	952.330,9	67,0	469.127,6
RECEITA TRIBUTÁRIA	0,0	0,0	0,0	0,0	0,0	0,0	0,0
Impostos	0,0	0,0	0,0	0,0	0,0	0,0	0,0
Taxas	0,0	0,0	0,0	0,0	0,0	0,0	0,0
Contribuição de Melhoria	0,0	0,0	0,0	0,0	0,0	0,0	0,0
RECEITA DE CONTRIBUIÇÕES	1.421.458,5	1.421.458,5	313.465,9	22,1	952.330,9	67,0	469.127,6
RECEITA PATRIMONIAL	0,0	0,0	0,0	0,0	0,0	0,0	0,0
RECEITA INDUSTRIAL	0,0	0,0	0,0	0,0	0,0	0,0	0,0
RECEITA DE SERVIÇOS	0,0	0,0	0,0	0,0	0,0	0,0	0,0
OUTRAS RECEITAS CORRENTES	0,0	0,0	0,0	0,0	0,0	0,0	0,0
RECEITAS DE CAPITAL	0,0	0,0	0,0	0,0	0,0	0,0	0,0
ALIENAÇÃO DE BENS	0,0	0,0	0,0	0,0	0,0	0,0	0,0
OUTRAS RECEITAS DE CAPITAL	0,0	0,0	0,0	0,0	0,0	0,0	0,0
TOTAL	1.421.458,5	1.421.458,5	313.465,9	22,1	952.330,9	67,0	469.127,6


Fonte : Secretaria Municipal de Finanças

Continua (2/3)


Gilson de Assis Alfredo
 Diretor do Depto. Contabilidade
 féc. Cont. - CRC/RJ: 08771/0-1
 Matrícula nº 106860


Maria Elza Maia Marins
 Controladora Geral do Município
 Matrícula: 106993


APARECIDA REGINA DOS SANTOS
 Secretária Municipal de Finanças
 Matrícula 106790


RAIMUNDO DE SOUZA
 Prefeito Municipal

SIGFIS - Versão 2015

Data de Emissão: 30/07/2015 14:01h

Anexo 1 do RREO

MUNICÍPIO DE QUATIS
 RELATÓRIO RESUMIDO DA EXECUÇÃO ORÇAMENTÁRIA
BALANÇO ORÇAMENTÁRIO
 ORÇAMENTOS FISCAL E DA SEGURIDADE SOCIAL
 PERÍODO DE REFERÊNCIA : 3º Bimestre / 2015

Continuação (3/3)

LRF, Art 52, inciso I, Alíneas "a" e "b" do inciso II e §1º - Anexo 1


R\$1,00

DESPESAS	DOTAÇÃO INICIAL (d)	DOTAÇÃO ATUALIZADA (e)	DESPESAS EMPENHADAS		SALDO (g) = (e - f)	DESPESAS LIQUIDADAS		SALDO (i) = (e - h)	DESPESAS PAGAS ATÉ O BIM (j)
			No Bimestre	Até 06/2015 (f)		No Bimestre	Até 06/2015 (h)		
DESPESAS (EXCETO INTRA-ORÇAMENTÁRIAS) (VIII)	57.459.511,7	59.953.205,0	8.060.968,8	31.138.513,9	28.814.691,1	8.702.109,8	23.303.177,4	36.650.027,6	21.638.844,6
DESPESAS CORRENTES	43.128.210,9	45.726.784,9	7.756.819,4	29.066.795,1	16.659.969,8	8.526.092,5	22.487.584,9	23.239.180,0	20.858.807,7
PESSOAL E ENCARGOS SOCIAIS	21.852.046,3	23.073.131,0	4.550.786,1	14.011.375,4	9.061.755,6	4.738.997,9	13.144.107,7	9.929.023,3	12.548.990,9
JUROS E ENCARGOS DA DÍVIDA	150.000,0	130.000,0	0,0	93.436,2	36.563,8	31.958,5	49.291,1	80.708,9	49.291,1
OUTRAS CORRENTES	21.126.164,6	22.523.633,9	3.206.053,3	14.961.983,5	7.561.650,4	3.755.136,1	9.294.186,1	13.229.447,8	8.259.325,7
DESPESAS DE CAPITAL	12.501.300,8	12.773.440,1	304.149,4	2.071.718,8	10.701.721,3	176.017,3	815.592,5	11.957.847,6	780.236,9
INVESTIMENTOS	12.323.300,8	12.595.440,1	304.149,4	1.893.718,8	10.701.721,3	176.017,3	760.041,0	11.835.399,1	724.685,4
INVERSÕES FINANCEIRAS	0,0	0,0	0,0	0,0	0,0	0,0	0,0	0,0	0,0
AMORTIZAÇÃO DA DÍVIDA	178.000,0	178.000,0	0,0	178.000,0	0,0	0,0	55.551,5	122.448,5	55.551,5
RESERVA DE CONTINGÊNCIA	730.000,0	353.000,0	0,0	0,0	353.000,0	0,0	0,0	353.000,0	0,0
RESERVA ORÇAMENTÁRIA DO RPPS	1.100.000,0	1.100.000,0	0,0	0,0	1.100.000,0	0,0	0,0	1.100.000,0	0,0
DESPESAS (INTRA-ORÇAMENTÁRIAS) (IX)	3.127.083,3	2.499.721,3	180.212,7	1.132.016,1	1.367.705,2	297.935,2	877.554,9	1.622.166,4	828.807,4
SUBTOTAL DAS DESPESAS (X) = (VIII + IX)	60.586.595,0	62.452.926,3	8.241.181,5	32.270.530,0	30.182.396,3	9.000.045,0	24.180.732,3	38.272.194,0	22.467.652,0
AMORTIZAÇÃO DA DÍVIDA / REFINANC. (XI)	240.000,0	240.000,0	0,0	240.000,0	0,0	71.488,7	144.244,4	95.755,6	72.755,7
Amortização da Dívida Interna	240.000,0	240.000,0	0,0	240.000,0	0,0	71.488,7	144.244,4	95.755,6	72.755,7
Dívida Mobiliária	0,0	0,0	0,0	0,0	0,0	0,0	0,0	0,0	0,0
Outras Dívidas	240.000,0	240.000,0	0,0	240.000,0	0,0	71.488,7	144.244,4	95.755,6	72.755,7
Amortização da Dívida Externa	0,0	0,0	0,0	0,0	0,0	0,0	0,0	0,0	0,0
Dívida Mobiliária	0,0	0,0	0,0	0,0	0,0	0,0	0,0	0,0	0,0
Outras Dívidas	0,0	0,0	0,0	0,0	0,0	0,0	0,0	0,0	0,0
SUBTOTAL COM REFINANCIAMENTO (XII) = (X + XI)	60.826.595,0	62.692.926,3	8.241.181,5	32.510.530,0	30.182.396,3	9.071.533,7	24.324.976,7	38.367.949,6	22.540.407,7
SUPERÁVIT (XIII)							2.088.096,9		
TOTAL (XIV) = (XII + XIII)	60.826.595,0	62.692.926,3	8.241.181,5	32.510.530,0	30.182.396,3	9.071.533,7	26.413.073,6	36.279.852,7	22.540.407,7


DESPESAS INTRA-ORÇAMENTÁRIAS	DOTAÇÃO INICIAL (d)	DOTAÇÃO ATUALIZADA (e)	DESPESAS EMPENHADAS		SALDO (g) = (e - f)	DESPESAS LIQUIDADAS		SALDO (i) = (e - h)	DESPESAS PAGAS ATÉ O BIM (j)
			No Bimestre	Até 06/2015 (f)		No Bimestre	Até 06/2015 (h)		
DESPESAS CORRENTES	2.535.083,3	1.857.721,3	180.212,7	614.089,5	1.243.631,8	180.886,1	601.193,9	1.256.527,4	595.183,9
PESSOAL E ENCARGOS SOCIAIS	2.535.083,3	1.857.721,3	180.212,7	614.089,5	1.243.631,8	180.886,1	601.193,9	1.256.527,4	595.183,9
OUTRAS DESPESAS CORRENTES	0,0	0,0	0,0	0,0	0,0	0,0	0,0	0,0	0,0
DESPESAS DE CAPITAL	592.000,0	642.000,0	0,0	517.926,6	124.073,4	117.049,1	276.361,0	365.639,0	233.623,5
INVESTIMENTOS	0,0	0,0	0,0	0,0	0,0	0,0	0,0	0,0	0,0
INVERSÕES FINANCEIRAS	0,0	0,0	0,0	0,0	0,0	0,0	0,0	0,0	0,0
AMORTIZAÇÃO DA DÍVIDA	592.000,0	642.000,0	0,0	517.926,6	124.073,4	117.049,1	276.361,0	365.639,0	233.623,5
TOTAL	3.127.083,3	2.499.721,3	180.212,7	1.132.016,1	1.367.705,2	297.935,2	877.554,9	1.622.166,4	828.807,4


Fonte : Secretaria Municipal de Finanças

SIGFIS - Versão 2015


Gilson de Assis Alfredo
 Diretor do Depto. Contabilidade
 féc. Cont. - CRC/RJ: 08771/0-1
 Matrícula nº 106860


Maria Elza Maia Marins
 Controladora Geral do Município
 Matrícula: 106993


APARECIDA REGINA DOS SANTOS
 Secretária Municipal de Finanças
 Matrícula 106790


RAIMUNDO DE SOUZA
 Prefeito Municipal

Anexo 1 do RREO

MUNICÍPIO DE QUATIS 2,6
RELATÓRIO RESUMIDO DA EXECUÇÃO ORÇAMENTÁRIA
DEMONSTRATIVO DA EXECUÇÃO DAS DESPESAS POR FUNÇÃO / SUBFUNÇÃO
ORÇAMENTOS FISCAL E DA SEGURIDADE SOCIAL
PERÍODO DE REFERÊNCIA : 3º Bimestre / 2015

RREO - Anexo 2 (LRF, Art. 52, Inciso II, alínea "c")

R\$1,00

FUNÇÃO / SUBFUNÇÃO	DOTAÇÃO INICIAL	DOTAÇÃO ATUALIZADA (a)	DESPESAS EMPENHADAS			SALDO (c) = (a-b)	DESPESAS LIQUIDADAS			SALDO (e) = (a-d)
			No Bimestre	Até 06/2015 (b)	% (b/total b)		No Bimestre	Até 06/2015 (d)	% (d/total d)	
DESPESAS (EXCETO INTRA-ORÇAMENTÁRIAS) (I)	57.699.511,7	59.814.843,0	8.061.311,7	31.379.542,8	96,5	28.435.300,2	8.773.841,4	23.448.451,0	96,4	36.386.391,9
Legislativa	2.003.363,0	2.003.363,0	298.730,3	856.095,6	2,6	1.147.267,5	253.683,4	680.285,1	2,8	1.323.077,9
Ação Legislativa	2.003.363,0	2.003.363,0	298.730,3	856.095,6	2,6	1.147.267,5	253.683,4	680.285,1	2,8	1.323.077,9
Administração	9.061.122,9	9.323.467,3	1.873.961,3	5.771.362,1	17,8	3.552.105,2	1.795.921,2	4.646.502,3	19,1	4.676.985,0
Administração Geral	6.249.172,0	6.551.573,4	1.383.292,2	4.523.264,9	13,9	2.028.308,5	1.344.708,9	3.642.538,0	15,0	2.909.035,4
Administração Financeira	2.174.815,6	2.124.758,6	354.921,1	917.717,1	2,8	1.207.041,5	336.334,3	704.229,3	2,9	1.420.529,4
Controle Interno	200.670,4	200.670,4	29.988,1	98.521,0	0,3	102.149,4	29.988,1	91.221,0	0,4	109.449,4
Lazer	436.464,9	446.464,9	105.759,9	231.859,1	0,7	214.605,8	84.889,9	208.514,1	0,9	237.950,8
Segurança Pública	1.559.853,0	1.732.853,0	322.714,3	1.034.173,3	3,2	698.679,7	384.172,6	973.909,7	4,0	758.943,3
Normatização e Fiscalização	1.559.853,0	1.732.853,0	322.714,3	1.034.173,3	3,2	698.679,7	384.172,6	973.909,7	4,0	758.943,3
Assistência Social	1.841.349,8	1.881.653,9	172.883,7	922.866,6	2,8	958.787,4	247.348,7	854.057,1	3,5	1.027.696,8
Administração Geral	46.000,0	46.000,0	9.012,5	25.815,6	0,1	20.184,4	9.012,5	25.815,6	0,1	20.184,4
Assistência ao Portador de Deficiência	2.006,0	2.006,0	0,0	0,0	0,0	2.006,0	0,0	0,0	0,0	2.006,0
Assistência à Criança e ao Adolescente	82.004,0	82.004,0	0,0	40.000,0	0,1	42.004,0	9.514,5	24.696,7	0,1	57.307,3
Assistência Comunitária	1.711.339,6	1.751.643,9	163.671,1	857.051,0	2,6	894.593,0	228.821,7	803.544,9	3,3	948.099,1
Previdência Social	1.306.000,0	1.306.000,0	0,0	1.150.000,0	3,5	156.000,0	173.513,3	445.536,3	1,8	860.463,7
Previdência do Regime Estatutário	1.306.000,0	1.306.000,0	0,0	1.150.000,0	3,5	156.000,0	173.513,3	445.536,3	1,8	860.463,7
Saúde	11.750.950,6	12.130.394,5	1.698.821,1	7.216.144,2	22,2	4.914.250,2	2.122.232,8	5.646.620,8	22,8	6.593.773,7
Atenção Básica	5.798.475,0	6.229.878,8	1.148.805,1	3.326.171,6	10,2	2.903.707,2	1.226.422,3	2.825.534,9	11,6	3.404.343,9
Assistência Hospitalar e Ambulatorial	5.849.974,1	5.798.014,1	530.054,9	3.866.876,6	11,9	1.931.137,5	882.355,9	2.707.631,4	11,1	3.090.382,7
Vigilância Sanitária	3.585,0	3.585,0	410,0	410,0	0,0	3.175,0	0,0	0,0	0,0	3.585,0
Vigilância Epidemiológica	98.916,6	98.916,6	19.551,1	22.686,1	0,1	76.230,5	13.454,5	13.454,5	0,1	85.462,1
Trabalho	2.897.498,9	2.897.498,9	17.876,9	87.538,0	0,3	2.799.960,9	17.876,9	84.538,0	0,3	2.802.960,9
Empregabilidade	2.897.498,9	2.897.498,9	17.876,9	87.538,0	0,3	2.799.960,9	17.876,9	84.538,0	0,3	2.802.960,9
Educação	13.666.695,3	13.862.153,4	2.588.332,0	8.604.435,2	25,5	5.257.717,2	2.616.949,0	6.651.266,5	27,3	7.210.897,0
Ensino Fundamental	11.714.085,9	11.790.540,9	2.877.601,5	7.669.081,9	23,6	4.121.459,0	2.237.591,7	6.058.998,5	24,9	5.731.542,4
Ensino Médio	674.273,0	529.153,0	-100.469,5	199.746,5	0,6	329.406,5	35.637,7	86.200,4	0,4	442.952,6
Ensino Superior	485.727,0	660.927,0	0,0	466.494,0	1,4	194.433,0	190.322,3	391.815,1	1,6	269.112,0
Educação Infantil	472.440,4	591.363,5	11.200,0	37.017,3	0,1	554.346,2	7.178,0	21.804,0	0,1	569.559,6
Educação de Jovens e Adultos	7.168,0	7.168,0	0,0	0,0	0,0	7.168,0	0,0	0,0	0,0	7.168,0
Educação Especial	250.000,0	250.000,0	0,0	232.095,5	0,7	17.903,5	46.219,3	92.438,6	0,4	157.561,4
Preservação e Conservação Ambiental	53.001,0	33.001,0	0,0	0,0	0,0	33.001,0	0,0	0,0	0,0	33.001,0
Cultura	574.221,8	1.124.221,8	67.537,7	313.955,0	1,0	810.266,8	75.581,3	284.199,5	1,2	840.023,3
Administração Geral	300.361,4	300.361,4	63.328,8	146.564,1	0,5	153.797,3	50.972,4	134.207,7	0,6	166.153,8
Difusão Cultural	273.860,4	823.860,4	4.208,9	167.390,9	0,5	656.469,5	24.608,9	149.990,9	0,5	673.869,5
Direitos da Cidadania	164.000,0	164.000,0	0,0	90.368,0	0,3	73.632,0	17.094,0	17.094,0	0,1	146.906,0
Administração Geral	164.000,0	164.000,0	0,0	90.368,0	0,3	73.632,0	17.094,0	17.094,0	0,1	146.906,0
Urbanismo	1.201.195,3	1.463.177,6	752.472,9	1.428.416,8	4,4	34.760,8	351.756,1	691.265,9	2,8	771.911,7
Serviços Urbanos	1.201.195,3	1.463.177,6	752.472,9	1.428.416,8	4,4	34.760,8	351.756,1	691.265,9	2,8	771.911,7

SIGFIS - Versão 2015

Data de Emissão: 30/07/2015
 APARECIDA REGINA DOS SANTOS
 Secretária Municipal de Finanças
 RAIMUNDO DE SOUZA
 Prefeito Municipal

MUNICÍPIO DE QUATIS 0,0
RELATÓRIO RESUMIDO DA EXECUÇÃO ORÇAMENTÁRIA
DEMONSTRATIVO DA EXECUÇÃO DAS DESPESAS POR FUNÇÃO / SUBFUNÇÃO
ORÇAMENTOS FISCAL E DA SEGURIDADE SOCIAL
PERÍODO DE REFERÊNCIA : 3º Bimestre / 2015

RREO - Anexo 2 (LRF, Art. 52, Inciso II, alínea "c")

R\$1,00

FUNÇÃO / SUBFUNÇÃO	DOTAÇÃO INICIAL	DOTAÇÃO ATUALIZADA (a)	DESPESAS EMPENHADAS			SALDO (c) = (a-b)	DESPESAS LIQUIDADAS			SALDO (e) = (a-d)
			No Bimestre	Até 06/2015 (b)	% (b/total b)		No Bimestre	Até 06/2015 (d)	% (d/total d)	
Habituação	10.002,0	2,0	0,0	0,0	0,0	2,0	0,0	0,0	0,0	2,0
Habituação Urbana	10.002,0	2,0	0,0	0,0	0,0	2,0	0,0	0,0	0,0	2,0
Saneamento	5.585.643,0	5.593.025,9	0,0	1.024.018,4	3,1	4.479.007,4	146.938,6	606.762,7	2,5	4.886.263,2
Infra-estrutura Urbana	411.642,0	362.124,9	0,0	355.445,6	1,1	6.679,2	119.052,3	310.216,9	1,3	51.907,9
Saneamento Básico Urbano	3.764.001,0	3.750.901,0	0,0	900,0	0,0	3.750.001,0	0,0	900,0	0,0	3.750.001,0
Preservação e Conservação Ambiental	1.390.000,0	1.390.000,0	0,0	667.672,8	2,1	722.327,2	27.887,4	295.645,8	1,2	1.094.354,2
Gestão Ambiental	1.108.169,4	1.879.294,4	58.988,3	616.326,0	1,9	1.262.968,4	161.597,7	386.096,3	1,6	1.494.198,0
Administração Geral	458.700,9	407.701,9	58.098,3	196.934,1	0,6	210.767,8	56.162,5	182.917,0	0,8	224.784,9
Preservação e Conservação Ambiental	120.790,3	827.087,3	0,0	0,0	0,0	827.087,3	0,0	0,0	0,0	827.087,3
Controle Ambiental	528.678,2	644.505,2	890,0	419.391,9	1,3	225.113,3	105.435,2	202.179,4	0,8	442.325,9
Agricultura	2.118.817,1	2.130.817,1	184.170,0	1.650.975,7	5,1	479.841,5	376.491,5	1.268.374,6	5,2	862.442,6
Extensão Rural	2.118.817,1	2.130.817,1	184.170,0	1.650.975,7	5,1	479.841,5	376.491,5	1.268.374,6	5,2	862.442,6
Transporte	166.130,4	166.123,5	23.123,3	55.103,4	0,2	110.020,2	7.446,1	27.070,7	0,1	138.052,8
Administração Geral	69.000,0	101.515,3	23.123,3	55.103,4	0,2	46.412,0	7.446,1	27.070,7	0,1	74.444,6
Infra-estrutura Urbana	87.130,4	63.608,2	0,0	0,0	0,0	63.608,2	0,0	0,0	0,0	63.608,2
Desporto e Lazer	176.485,4	106.762,7	1.900,0	43.644,5	0,1	63.138,2	21.890,4	34.112,7	0,1	72.670,1
Desporto Comunitário	139.000,0	75.000,0	1.900,0	35.517,5	0,1	39.482,5	17.670,3	27.392,5	0,1	47.607,5
Lazer	37.485,4	31.762,7	0,0	8.127,0	0,0	23.655,7	4.220,2	6.720,2	0,0	25.062,6
Encargos especiais	718.014,0	698.014,0	0,0	514.119,1	1,6	183.894,9	103.447,2	251.769,8	1,0	446.244,2
Administração Financeira	718.014,0	698.014,0	0,0	514.119,1	1,6	183.894,9	103.447,2	251.769,8	1,0	446.244,2
Reserva de Contingência	1.830.000,0	1.453.000,0	0,0	0,0	0,0	1.453.000,0	0,0	0,0	0,0	1.453.000,0
Reserva de Contingência	1.830.000,0	1.453.000,0	0,0	0,0	0,0	1.453.000,0	0,0	0,0	0,0	1.453.000,0
DESPESAS (INTRA-ORÇAMENTÁRIAS) (II)	3.127.083,3	2.878.083,3	179.869,7	1.130.987,3	3,5	1.747.096,0	297.592,2	876.526,0	3,6	2.001.557,3
TOTAL (III) = (I + II)	60.826.595,0	62.692.926,3	8.241.181,4	32.510.530,0	100,00	30.182.396,2	9.071.533,6	24.324.977,0	100,00	38.367.949,3

FUNÇÃO / SUBFUNÇÃO	DOTAÇÃO INICIAL	DOTAÇÃO ATUALIZADA (a)	DESPESAS EMPENHADAS			SALDO (c) = (a-b)	DESPESAS LIQUIDADAS			SALDO (e) = (a-d)
			No Bimestre	Até 06/2015 (b)	% (b/total b)		No Bimestre	Até 06/2015 (d)	% (d/total d)	
DESPESAS (INTRA-ORÇAMENTÁRIAS)	3.127.083,3	2.878.083,3	179.869,7	1.130.987,3	3,5	1.747.096,0	297.592,2	876.526,0	3,6	2.001.557,3
Legislativa	5.100,0	5.100,0	0,0	468,3	0,0	4.631,7	0,0	468,3	0,0	4.631,7
Ação Legislativa	5.100,0	5.100,0	0,0	468,3	0,0	4.631,7	0,0	468,3	0,0	4.631,7
Administração	653.752,3	602.752,3	22.635,7	99.288,1	0,3	503.464,2	23.309,1	86.392,4	0,4	516.359,9
Administração Geral	538.597,3	487.597,3	22.635,7	92.139,1	0,3	395.458,2	23.309,1	79.243,4	0,3	408.353,9
Administração Financeira	72.675,0	72.675,0	0,0	6.296,5	0,0	66.378,5	0,0	6.296,5	0,0	66.378,5
Controle Interno	20.031,3	20.031,3	0,0	0,0	0,0	20.031,3	0,0	0,0	0,0	20.031,3
Lazer	22.448,7	22.448,7	0,0	852,5	0,0	21.596,2	0,0	852,5	0,0	21.596,2
Segurança Pública	219.842,4	121.842,4	9.879,5	44.844,3	0,1	76.998,0	9.879,5	44.844,3	0,2	76.998,0
Normalização e Fiscalização	219.842,4	121.842,4	9.879,5	44.844,3	0,1	76.998,0	9.879,5	44.844,3	0,2	76.998,0

SIGFIS - Versão 2015
Elisio Martins
Secretaria Geral do Município
Matrícula: 106993

Data de Emissão: 30/07/2015 14:01h

Anexo II do RREO

RAIMUNDO DE SOUZA
Prefeito Municipal

MUNICÍPIO DE QUATIS
RELATÓRIO RESUMIDO DA EXECUÇÃO ORÇAMENTÁRIA
DEMONSTRATIVO DAS RECEITAS E DESPESAS PREVIDENCIÁRIAS DO REGIME PRÓPRIO DOS SERVIDORES PÚBLICOS

ORÇAMENTO DA SEGURIDADE SOCIAL
PERÍODO DE REFERÊNCIA : 3º Bimestre / 2015

LRF, art 53, inciso II - Anexo 4

R\$1,00

RECEITAS PREVIDENCIÁRIAS	PREVISÃO INICIAL	PREVISÃO ATUALIZADA	RECEITAS REALIZADAS	
			Até 3º Bim/2015	Até 3º Bim/2014
RECEITAS PREVIDENCIÁRIAS - RPPS (EXCETO INTRA-ORÇAMENTÁRIAS) (I)	1.750.453,3	1.750.453,3	1.274.580,6	1.131.667,4
RECEITAS CORRENTES	1.750.453,3	1.750.453,3	1.274.580,6	1.131.667,4
Receita de Contribuições do Segurados	957.834,9	957.834,9	363.615,3	351.840,4
Pessoal Civil	957.834,9	957.834,9	363.615,3	351.840,4
Contribuição do Servidor Ativo Civil	957.834,9	957.834,9	363.615,3	351.840,4
Contribuição do Servidor Inativo Civil	0,0	0,0	0,0	0,0
Contribuição de Pensionista Civil	0,0	0,0	0,0	0,0
Outras Receitas de Contribuições	0,0	0,0	0,0	0,0
Receta Patrimonial	790.780,0	790.780,0	910.578,0	776.628,0
Recetas Imobiliárias	0,0	0,0	0,0	0,0
Recetas de Valores Mobiliários	790.780,0	790.780,0	910.578,0	776.628,0
Outras Recetas Patrimoniais	0,0	0,0	0,0	0,0
Receta de Serviços	0,0	0,0	0,0	0,0
Outras Receitas Correntes	1.838,4	1.838,4	387,3	3.199,0
Compensação Previdenciária do RGPS para o RPPS	0,0	0,0	0,0	0,0
Demais Receitas Correntes	1.838,4	1.838,4	387,3	3.199,0
RECEITAS DE CAPITAL	0,0	0,0	0,0	0,0
Alienação de Bens, Direitos e Ativos	0,0	0,0	0,0	0,0
Amortização de Empréstimos	0,0	0,0	0,0	0,0
Outras Receitas de Capital	0,0	0,0	0,0	0,0
RECEITAS PREVIDENCIÁRIAS - RPPS (INTRA-ORÇAMENTÁRIAS) (II)	1.421.458,5	1.421.458,5	952.330,8	813.299,4
TOTAL DAS RECEITAS PREVIDENCIÁRIAS - RPPS (III)=(I+II)	3.171.911,8	3.171.911,8	2.226.911,4	1.944.966,8

DESPESAS PREVIDENCIÁRIAS	DOTAÇÃO INICIAL	DOTAÇÃO ATUALIZADA	DESPESAS EMPENHADAS		DESPESAS LIQUIDADAS	
			3º Bim/2015	3º Bim/2014	3º Bim/2015	3º Bim/2014
DESPESAS PREVIDENCIÁRIAS - RPPS (EXCETO INTRA-ORÇAMENTÁRIAS) (I)	2.041.711,8	2.041.711,8	1.481.271,2	1.355.655,5	549.654,0	496.560,7
ADMINISTRAÇÃO	725.711,8	725.711,8	331.271,2	305.655,5	104.117,7	100.361,7
Despesas Correntes	669.399,0	669.399,0	328.440,5	305.655,5	101.287,0	100.361,7
Despesas de Capital	56.312,8	56.312,8	2.830,7	0,0	2.830,7	0,0
PREVIDÊNCIA SOCIAL	1.316.000,0	1.316.000,0	1.150.000,0	1.050.000,0	445.536,3	396.199,0
Pessoal Civil	1.306.000,0	1.306.000,0	1.150.000,0	1.050.000,0	445.536,3	396.199,0
Aposentadorias	600.000,0	600.000,0	550.000,0	450.000,0	326.084,5	268.624,9
Pensões	306.000,0	306.000,0	250.000,0	250.000,0	107.026,7	90.143,4
Outros Benefícios Previdenciários	400.000,0	400.000,0	350.000,0	350.000,0	12.425,1	39.430,7
Outras Despesas Previdenciárias	10.000,0	10.000,0	0,0	0,0	0,0	0,0
Compensação Previdenciária do RGPS para o RPPS	0,0	0,0	0,0	0,0	0,0	0,0
Demais despesas Previdenciárias	10.000,0	10.000,0	0,0	0,0	0,0	0,0
DESPESAS PREVIDENCIÁRIAS - RPPS (INTRA-ORÇAMENTÁRIAS) (V)	30.200,0	30.200,0	15.000,0	0,0	2.104,3	0,0
TOTAL DAS DESPESAS PREVIDENCIÁRIAS - RPPS (VI)=(IV+V)	2.071.911,8	2.071.911,8	1.496.271,2	1.355.655,5	551.758,3	496.560,7
RESULTADO PREVIDENCIÁRIO - RPPS (VII) = (III-VI)	1.100.000,0	1.100.000,0	--	--	1.675.153,1	1.448.406,1

APORTES DE RECURSOS PARA O REGIME PRÓPRIO DE PREVIDÊNCIA SOCIAL	PREVISÃO INICIAL	PREVISÃO ATUALIZADA	RECEITAS REALIZADAS		
			No Bimestre	Até 3º Bim/2015	Até 3º Bim/2014
TOTAL DE APORTES PARA O RPPS	0,0	0,0	0,0	0,0	0,0
Plano Financeiro	0,0	0,0	0,0	0,0	0,0
Recursos para Cobertura da Insuficiência Financeira	0,0	0,0	0,0	0,0	0,0
Recursos para Formação de Reservas	0,0	0,0	0,0	0,0	0,0
Outros aportes para o RPPS	0,0	0,0	0,0	0,0	0,0
Plano Previdenciário	0,0	0,0	0,0	0,0	0,0
Recursos para Cobertura de Déficit Financeiro	0,0	0,0	0,0	0,0	0,0
Recursos para Cobertura de Déficit Atuarial	0,0	0,0	0,0	0,0	0,0
Outros aportes para o RPPS	0,0	0,0	0,0	0,0	0,0

RESERVA ORÇAMENTÁRIA DO RPPS		PREVISÃO ORÇAMENTÁRIA		
VALOR		PERÍODO DE REFERÊNCIA		
		Jun/2015	Dez/2014	
Caixa		0,0	0,0	
Bancos Conta Movimento		0,0	0,0	
Investimentos		10.010,0	0,0	
Outros Bens e Direitos		0,0	0,0	
TOTAL DE BENS E DIREITOS DO RPPS		10.010,0	0,0	

SIGFIS - Versão 2015

Data de Emissão: 30/07/2015 14:02h

RAIMUNDA DE SOUZA
Prefeito Municipal

MUNICÍPIO DE QUATIS
RELATÓRIO RESUMIDO DA EXECUÇÃO ORÇAMENTÁRIA
DEMONSTRATIVO DAS RECEITAS E DESPESAS PREVIDENCIÁRIAS DO REGIME PRÓPRIO DOS SERVIDORES PÚBLICOS

ORÇAMENTO DA SEGURIDADE SOCIAL
PERÍODO DE REFERÊNCIA : 3º Bimestre / 2015

LRF, art 53, inciso II - Anexo 4

R\$1,00

RECEITAS PREVIDENCIÁRIAS INTRA ORÇAMENTÁRIAS - RPPS	PREVISÃO INICIAL	PREVISÃO ATUALIZADA	RECEITAS REALIZADAS			
			Até 3º Bim/2015	Até 3º Bim/2014		
RECEITAS CORRENTES (VIII)	1.421.458,5	1.421.458,5	952.330,8	813.299,4		
Receita de Contribuições	1.421.458,5	1.421.458,5	952.330,8	813.299,4		
Patronal	1.216.858,5	1.216.858,5	797.215,0	679.234,4		
Pessoal Civil	1.216.858,5	1.216.858,5	797.215,0	679.234,4		
Contribuição Patronal do Servidor Ativo Civil	1.216.858,5	1.216.858,5	797.215,0	679.234,4		
Contribuição Patronal do Servidor Inativo Civil	0,0	0,0	0,0	0,0		
Contribuição Patronal de Pensionista Civil	0,0	0,0	0,0	0,0		
Contribuição Previdenciária para Cobertura de Déficit Atuarial	0,0	0,0	0,0	0,0		
Contribuição Previdenciária em Regime de Débitos e Parcelamentos	204.600,0	204.600,0	155.115,8	134.065,0		
Receita Patrimonial	0,0	0,0	0,0	0,0		
Receita de Serviços	0,0	0,0	0,0	0,0		
Outras Receitas Correntes	0,0	0,0	0,0	0,0		
RECEITAS DE CAPITAL (IX)	0,0	0,0	0,0	0,0		
Alienação de Bens	0,0	0,0	0,0	0,0		
Amortização de Empréstimos	0,0	0,0	0,0	0,0		
Outras Receitas de Capital	0,0	0,0	0,0	0,0		
(-) DEDUÇÕES DA RECEITA (X)	0,0	0,0	0,0	0,0		
TOTAL RECEITAS PREVIDENCIÁRIAS INTRA-ORÇAMENTÁRIAS (XI)=(VIII+IX-X)	1.421.458,5	1.421.458,5	952.330,8	813.299,4		
DESPESAS PREVIDENCIÁRIAS INTRA - ORÇAMENTÁRIAS RPPS	DOTAÇÃO INICIAL	DOTAÇÃO ATUALIZADA	DESPESAS EMPENHADAS		DESPESAS LIQUIDADAS	
			Até 3º Bim/2015	Até 3º Bim/2014	Até 3º Bim/2015	Até 3º Bim/2014
ADMINISTRAÇÃO (XII)	30.200,0	30.200,0	15.000,0	0,0	2.104,3	0,0
Despesas Correntes	30.200,0	30.200,0	15.000,0	0,0	2.104,3	0,0
Despesas de Capital	0,0	0,0	0,0	0,0	0,0	0,0
TOTAL DAS DESPESAS PREVIDENCIÁRIAS INTRA - ORÇAMENTÁRIAS (XIII)=(XII)	30.200,0	30.200,0	15.000,0	0,0	2.104,3	0,0

Fonte : Secretaria Municipal de Finanças

Gilson de Assis Alfredo
Diretor do Depto. Contabilidade
Téc. Cont. - CRC/RJ: 08771/0-1
Matrícula nº 106860

Maria Elisa Mata Martins
Controladora Geral do Município
Matrícula: 106993

APARECIDA REGINA DOS SANTOS
Secretária Municipal de Finanças
Matrícula 106790

RAIMUNDO DE SOUZA
Prefeito Municipal

MUNICÍPIO DE QUATIS
RELATÓRIO RESUMIDO DA EXECUÇÃO ORÇAMENTÁRIA
DEMONSTRATIVO DO RESULTADO NOMINAL
ORÇAMENTOS FISCAL E DA SEGURIDADE SOCIAL
PERÍODO DE REFERÊNCIA : 3º Bimestre / 2015

LRF, art 53, inciso III - Anexo 5

R\$1,00

DÍVIDA FISCAL LÍQUIDA	SALDO		
	Em 31/12/2014 (a)	Em 30/Abr/2015 (b)	Em 30/Jun/2015 (c)
DÍVIDA CONSOLIDADA (I)	3.856.059,1	3.459.978,9	3.310.971,2
DEDUÇÕES (II)	5.991.141,8	5.327.179,9	5.430.537,4
Disponibilidade de Caixa Bruta	-107.575,6	39.039,4	-171.622,5
Demais Haveres Financeiros	10.280.692,0	7.530.681,0	7.791.995,7
(-) Restos a Pagar Processados (exceto precatórios)	4.181.974,6	2.242.540,5	2.189.835,8
DÍVIDA CONSOLIDADA LÍQUIDA (III) = (I - II)	-2.135.082,7	-1.867.201,0	-2.119.566,2
RECEITA DE PRIVATIZAÇÕES (IV)	0,0	0,0	0,0
PASSIVOS RECONHECIDOS (V)	2.730.400,0	2.431.266,7	2.378.022,2
DÍVIDA FISCAL LÍQUIDA (VI) = (III + IV - V)	-4.865.482,7	-4.298.467,7	-4.497.588,4
RESULTADO NOMINAL	PERÍODO DE REFERÊNCIA		
	No Bimestre (c - b)	Jan/2015 até Jun/2015 (c - a)	
VALOR	-199.120,7	367.894,3	
DISCRIMINAÇÃO DA META FISCAL			Valor
META DE RESULTADO NOMINAL FIXADA NO ANEXO DE METAS FISCAIS DA LDO P/ O EXERCÍCIO DE REFERÊNCIA			0,0
RÉGIME PREVIDENCIÁRIO			
ESPECIFICAÇÃO	SALDO		
	Em 31/12/2014	Em 30/Abr/2015	Em 30/Jun/2015
DÍVIDA CONSOLIDADA PREVIDENCIÁRIA (VII)	0,0	63.987.558,0	63.987.558,0
Passivo Atuarial	0,0	63.987.558,0	63.987.558,0
Demais Dívidas	0,0	0,0	0,0
Deduções (VIII)	0,0	20.020,0	20.020,0
Ativo Disponível	0,0	10.010,0	10.010,0
Investimentos do RPPS	0,0	10.010,0	10.010,0
Haveres Financeiros	0,0	0,0	0,0
(-) Restos a Pagar Processados	0,0	0,0	0,0
DÍVIDA CONSOLIDADA LÍQUIDA PREVIDENCIÁRIA (IX) = (VII - VIII)	0,0	63.967.538,0	63.967.538,0
PASSIVOS RECONHECIDOS (X)	0,0	0,0	0,0
DÍVIDA FISCAL LÍQUIDA PREVIDENCIÁRIA (XI) = (IX - X)	0,0	63.967.538,0	63.967.538,0

Gilson de Jesus Alfredo
Diretor do Depto. Contabilidade
Téc. Cont. - CRC/RJ: 08771/0-1
Matrícula nº 106860

Maria Elisa Maia Martins
Controladora Geral do Município
Matrícula: 106999

APARECIDA REGINA DOS SANTOS
Secretária Municipal de Finanças
Matrícula 106799

RAIMUNDO DE SOUZA
Prefeito Municipal

Fonte : Secretaria Municipal de Finanças

SIGFIS - Versão 2015

Emissão: 30/07/2015 14:02h

Anexo 5 do RREO

MUNICÍPIO DE QUATIS
RELATÓRIO RESUMIDO DA EXECUÇÃO ORÇAMENTÁRIA
DEMONSTRATIVO DO RESULTADO PRIMÁRIO
ORÇAMENTOS FISCAL E DA SEGURIDADE SOCIAL
PERÍODO DE REFERÊNCIA : 3º Bimestre / 2015

LRF, art 53, inciso III - Anexo 6

R\$1,00

RECEITAS PRIMÁRIAS	PREVISÃO ATUALIZADA	RECEITAS REALIZADAS	
		Jan a Jun/2015	Jan a Jun/2014
RECEITAS PRIMÁRIAS CORRENTES (I)	50.270.041,3	24.498.020,9	25.462.015,4
Receitas Tributárias	2.368.807,3	871.237,2	976.341,0
Imposto s/ a Prop. Predial/Territorial Urbana (IPTU)	409.200,0	156.879,7	171.376,9
Impostos s/ Serviços de Qualquer Natureza (ISS)	1.144.128,3	371.996,8	475.720,0
Imposto s/ Transmissão de Bens Imóveis (ITBI)	161.598,8	32.314,0	69.364,0
Imposto de Renda Retido na Fonte (IRRF)	173.910,0	71.401,1	63.122,3
Outras Receitas Tributárias	479.972,2	238.645,6	196.757,8
Receita de Contribuição	2.605.353,4	1.431.047,9	1.264.311,4
Receita Previdenciária	2.379.293,4	1.315.946,1	1.165.139,8
Outras Receitas de Contribuições	226.060,0	115.101,8	99.171,6
Receita Patrimonial Líquida	40.920,0	11.942,6	13.289,3
Receita Patrimonial	1.291.738,1	1.346.995,0	1.265.951,5
(-) Aplicações Financeiras	1.250.818,1	1.335.052,4	1.252.662,2
Transferências Correntes*	44.673.209,6	21.592.668,4	22.169.057,3
Cota Parte FPM (80%)	7.201.920,0	3.463.155,7	3.224.699,2
Cota Parte ICMS (80%)	13.503.600,0	6.702.055,5	6.921.304,0
L.C. Nº 87/96 - ICMS Desoneração (80%)	103.065,6	24.131,7	20.967,5
Convênios	3,1	0,0	0,0
Outras Transferências Correntes	23.864.590,9	11.403.325,5	12.002.086,6
Demais Receitas Correntes	581.751,0	591.124,8	1.039.016,4
Dívida Ativa	184.651,5	131.438,9	118.263,7
Diversas Receitas Correntes	397.099,5	459.685,9	920.752,7
RECEITAS DE CAPITAL (II)	9.305.734,5	580.000,0	1.453.144,7
Operações de Crédito (III)	521.730,0	0,0	0,0
Amortização de Empréstimos (IV)	0,0	0,0	0,0
Alienação de Ativos (V)	0,0	0,0	0,0
Transferências de Capital	8.784.004,5	580.000,0	1.453.144,7
Convênios	8.374.801,5	520.000,0	1.453.144,7
Outras Transferências de Capital	409.203,0	60.000,0	0,0
Outras Receitas de Capital	0,0	0,0	0,0
RECEITAS PRIMÁRIAS DE CAPITAL (VI) = (II-III-IV-V)	8.784.004,5	580.000,0	1.453.144,7
RECEITA PRIMÁRIA TOTAL (VII) = (I + VI)	59.054.045,8	25.078.020,9	26.915.160,1

DESPESAS PRIMÁRIAS	DOTAÇÃO ATUALIZADA	DESPESAS EMPENHADAS		DESPESAS LIQUIDADAS	
		Jan a Jun/2015	Jan a Jun/2014	Jan a Jun/2015	Jan a Jun/2014
DESPESAS CORRENTES (VIII)	47.584.486,2	29.680.884,7	28.701.683,6	23.088.778,7	20.134.128,8
Pessoal e Encargos Sociais	24.930.852,3	14.625.464,9	13.383.140,0	13.745.301,6	11.615.894,9
Juros e Encargos da Dívida (IX)	130.000,0	93.436,2	105.875,6	49.291,1	48.080,9
Outras Despesas Correntes	22.523.633,9	14.961.983,5	15.212.668,0	9.294.186,1	8.470.153,0
DESPESAS PRIMÁRIAS CORRENTES (X) = (VIII - IX)	47.454.486,2	29.587.448,5	28.595.808,0	23.039.487,6	20.086.047,9
DESPESAS DE CAPITAL (XI)	13.655.440,1	2.829.645,4	2.893.602,3	1.236.197,9	1.874.285,8
Investimentos	12.595.440,1	1.893.718,8	2.331.671,4	760.041,0	1.509.121,8
Inversões Financeiras	0,0	0,0	0,0	0,0	0,0
Concessão de Empréstimos (XII)	0,0	0,0	0,0	0,0	0,0
Aquisição de Título de Capital já Integralizado (XIII)	0,0	0,0	0,0	0,0	0,0
Demais Inversões Financeiras	0,0	0,0	0,0	0,0	0,0
Amortização da Dívida (XIV)	1.060.000,0	935.926,6	561.930,9	476.156,9	365.164,0
DESPESAS PRIMÁRIAS DE CAPITAL (XV) = (XI-XII-XIII-XIV)	12.595.440,1	1.893.718,8	2.331.671,4	760.041,0	1.509.121,8
RESERVA DE CONTINGÊNCIA (XVI)	353.000,0	0,0	0,0	0,0	0,0
RESERVA ORÇAMENTÁRIA DO RPPS (XVII)	1.100.000,0	0,0	0,0	0,0	0,0
DESPESA PRIMÁRIA TOTAL (XVIII) = (X+XV+XVI+XVII)	61.502.926,3	31.481.167,3	30.927.479,4	23.799.528,6	21.595.169,7
RESULTADO PRIMÁRIO (VII - XVIII)	-2.448.880,5	--	--	1.278.492,3	5.319.990,4
SALDO DE EXERCÍCIOS ANTERIORES		0,0	0,0		

DISCRIMINAÇÃO DA META FISCAL

DISCRIMINAÇÃO DA META FISCAL	VALOR CORRENTE
META DE RESULTADO PRIMÁRIO FIXADA NO ANEXO DE METAS FISCAIS DA LDO P/ EXERCÍCIO DE REFERÊNCIA	0,0

Fonte : Secretaria Municipal de Finanças

Nota : *Para efeito deste Demonstrativo, o montante das Transferências Correntes corresponde, dentre outras receitas, ao total das Transferências Intergovernamentais, excluídas as Deduções da Receita Corrente para Formação do FUNDEB.

Gilson de Almeida
 Diretor do Depto. Contabilidade
 Téc. Cont. - CRC/RJ: 08771/0-1
 Matrícula nº 106860

Edisú Maria Martins
 Secretária Geral do Município
 Matrícula: 106993

RAIMUNDO DE SOUZA
 Prefeito Municipal

MUNICÍPIO DE QUATIS
RELATÓRIO RESUMIDO DA EXECUÇÃO ORÇAMENTÁRIA
DEMONSTRATIVO DOS RESTOS A PAGAR POR PODER E ÓRGÃO
ORÇAMENTOS FISCAL E DA SEGURIDADE SOCIAL
PERÍODO DE REFERÊNCIA : 3º Bimestre / 2015

LRF, art 53, inciso V - Anexo 7

R\$1,00

PODER/ÓRGÃO	RESTOS A PAGAR PROCESSADOS E NÃO PROCESSADOS LIQUIDADOS					RESTOS A PAGAR NÃO-PROCESSADOS				
	Inscritos		Canc.	Pagos	Saldo	Exerc. Ant.	Inscritos 2014	Canc.	Pagos	Saldo
	Exerc. Ant.	2014								
RESTOS A PAGAR (EXCETO INTRA-ORÇAMENTÁRI)										
EXECUTIVO										
PREFEITURA QUATIS	1.849.765,8	872.327,6	206,3	863.739,1	1.858.148,0	141.127,7	2.797.832,5	92.082,0	1.805.861,3	1.041.016,9
FUNDO MUN SAUDE QUATIS	251.181,7	754.538,6	0,0	679.474,4	326.245,9	148.955,1	1.038.371,7	13.026,4	395.103,5	779.196,9
FUNDO MUN ASSIST SOCIAL QUATIS	5.688,5	448.282,3	0,0	448.719,1	5.251,7	18.748,8	181.453,0	9.487,3	43.078,1	147.636,4
FUNDO MUN INFÂNCIA E ADOLESCÊNCIA C	0,0	0,0	0,0	0,0	0,0	0,0	0,0	0,0	0,0	0,0
FUNDO MUN DESENVOLV RURAL QUATIS	0,0	0,0	0,0	0,0	0,0	0,0	0,0	0,0	0,0	0,0
FUNDO MUN TURISMO QUATIS	190,0	0,0	0,0	0,0	190,0	0,0	0,0	0,0	0,0	0,0
INSTITUTO PREVIDÊNCIA SERV PÚBL QUAT	0,0	0,0	0,0	0,0	0,0	0,0	0,0	0,0	0,0	0,0
FUNDO MUN DE MEIO-AMBIENTE DE QUATI	0,0	0,0	0,0	0,0	0,0	0,0	0,0	0,0	0,0	0,0
LEGISLATIVO										
CAMARA QUATIS	0,0	0,0	0,0	0,0	0,0	0,0	750,5	0,0	0,0	750,5
TOTAL (I)	2.106.826,0	2.075.148,5	206,3	1.991.932,6	2.189.835,6	308.831,6	4.018.407,7	114.595,7	2.244.042,9	1.968.600,7
TOTAL (I + II)	2.106.826,0	2.075.148,5	206,3	1.991.932,6	2.189.835,6	308.831,6	4.018.407,7	114.595,7	2.244.042,9	1.968.600,7

Gilson de Assis Alfredo
Diretor do Depto. Contabilidade
féc. Cont. - CRC/RJ: 08771/O-1
Matrícula nº 106860

Maria Elisa Maria Martins
Controladora Geral do Município
Matrícula 106993

APARECIDA REGINA DOS SANTOS
Secretária Municipal de Finanças
Matrícula 106790

RAIMUNDO DE SOUZA
Prefeito Municipal

MUNICÍPIO DE QUATIS
RELATÓRIO RESUMIDO DA EXECUÇÃO ORÇAMENTÁRIA
DEMONSTRATIVO DAS RECEITAS E DESPESAS COM MANUTENÇÃO E DESENVOLVIMENTO DO ENSINO
ORÇAMENTOS FISCAL E DA SEGURIDADE SOCIAL
PERÍODO DE REFERÊNCIA : 3º Bimestre / 2015

LEI 9.394/96, art 72 - Anexo 8

R\$1.00

RECEITA RESULTANTE DE IMPOSTOS (caput do art. 212 da Constituição)	PREVISÃO INICIAL	PREVISÃO ATUALIZADA (a)	RECEITAS REALIZADAS	
			Até 3º Bim/2015 (b)	% (b/a)
1-RECEITAS DE IMPOSTOS	2.143.072,1	2.143.072,1	733.157,6	34,21
1.1-Receita Resultante do Imposto sobre a Propriedade Predial e Territorial Urbana - IPTU	602.547,0	602.547,0	238.148,1	39,52
Imposto sobre a Propriedade Predial e Territorial Urbana - IPTU	409.200,0	409.200,0	156.879,7	38,34
Multas, Juros de Mora e Outros Encargos do IPTU	39.897,0	39.897,0	404,9	1,01
Dívida Ativa do IPTU	122.760,0	122.760,0	72.964,7	59,44
Multas, Juros de Mora, Atualização Monetária e Outros Encargos da Dívida Ativa do IPTU	30.690,0	30.690,0	7.898,8	25,74
(-) Deduções da Receita do IPTU	0,0	0,0	0,0	0,00
1.2-Receita Resultante do Imposto sobre Transmissão Inter Vivos - ITBI	161.618,3	161.618,3	32.314,0	19,99
Imposto sobre Transmissão Inter Vivos - ITBI	161.596,8	161.596,8	32.314,0	20,00
Multas, Juros de Mora e Outros Encargos do ITBI	21,5	21,5	0,0	0,00
Dívida Ativa do ITBI	0,0	0,0	0,0	0,00
Multas, Juros de Mora, Atualização Monetária e Outros Encargos da Dívida Ativa do ITBI	0,0	0,0	0,0	0,00
(-) Deduções da Receita do ITBI	0,0	0,0	0,0	0,00
1.3-Receita Resultante do Imposto sobre Serviços de Qualquer Natureza - ISS	1.204.996,8	1.204.996,8	391.294,4	32,47
Imposto sobre Serviços de Qualquer Natureza - ISS	1.144.128,3	1.144.128,3	371.996,8	32,51
Multas, Juros de Mora e Outros Encargos do ISS	3.069,0	3.069,0	1.168,7	38,08
Dívida Ativa do ISS	56.265,0	56.265,0	17.425,9	30,97
Multas, Juros de Mora, Atualização Monetária e Outros Encargos da Dívida Ativa do ISS	1.534,5	1.534,5	703,0	45,81
(-) Deduções da Receita do ISS	0,0	0,0	0,0	0,00
1.4-Receita Resultante do Imposto sobre Renda Retido na Fonte - IRRF	173.910,0	173.910,0	71.401,1	41,06
Imposto de Renda Retido na Fonte - IRRF	173.910,0	173.910,0	71.401,1	41,06
Multas, Juros, de Mora e Outros Encargos do IRRF	0,0	0,0	0,0	0,00
Dívida Ativa do IRRF	0,0	0,0	0,0	0,00
Multas, Juros de Mora, Atualização Monetária e Outros Encargos da Dívida Ativa do IRRF	0,0	0,0	0,0	0,00
(-) Deduções da Receita do IRRF	0,0	0,0	0,0	0,00
1.5-Receita Resultante do Imposto Territorial Rural - ITR (CF. art 153, §4º, III)	0,0	0,0	0,0	0,00
ITR	0,0	0,0	0,0	0,00
Multas, Juros de Mora e Outros Encargos do ITR	0,0	0,0	0,0	0,00
Dívida Ativa do ITR	0,0	0,0	0,0	0,00
Multas, Juros de Mora, Atualização Monetária e Outros Encargos da Dívida Ativa do ITR	0,0	0,0	0,0	0,00
(-) Deduções da Receita do ITR	0,0	0,0	0,0	0,00
2-RECEITAS DE TRANSFERÊNCIAS CONSTITUCIONAIS E LEGAIS	26.914.560,0	26.914.560,0	13.440.578,6	49,94
2.1-Cota-Parte FPM	9.002.400,0	9.002.400,0	4.328.944,4	48,09
2.1.1-Parcela referente à CF art. 159, I, alínea b	9.002.400,0	9.002.400,0	4.328.944,4	48,09
2.1.2-Parcela referente à CF art. 159, I, alínea d	0,0	0,0	0,0	0,00
2.2-Cota-Parte ICMS	16.879.500,0	16.879.500,0	8.377.569,3	49,63
2.3-ICMS-Desoneração - L.C. nº87/1996	115.757,1	115.757,1	30.164,6	26,06
2.4-Cota-Parte IPI-Exportação	509.588,0	509.588,0	193.353,3	37,94
2.5-Cota-Parte ITR	13.622,5	13.622,5	3.771,4	27,68
2.6-Cota-Parte IPVA	393.692,3	393.692,3	506.775,6	128,72
2.7-Cota-Parte IOF-Ouro	0,0	0,0	0,0	0,00
3-TOTAL DA RECEITA BRUTA DE IMPOSTOS (1 + 2)	29.057.632,1	29.057.632,1	14.173.736,2	48,78

Gilson de Assis Alfredo
Diretor do Depto. Contabilidade
Téc. Cont. - CRC/RJ: 08771/0-1
Matrícula nº 106860

Maria Elisa Maia Martins
Controladora Geral do Município
Matrícula: 106992

APARECIDA REGINA DOS SANTOS
Secretária Municipal de Finanças
Matrícula 106790

RAIMUNDO DE SOUZA
Prefeito Municipal

MUNICÍPIO DE QUATIS
RELATÓRIO RESUMIDO DA EXECUÇÃO ORÇAMENTÁRIA
DEMONSTRATIVO DAS RECEITAS E DESPESAS COM MANUTENÇÃO E DESENVOLVIMENTO DO ENSINO
DEMONSTRATIVO DAS RECEITAS E DESPESAS COM MANUTENÇÃO E DESENVOLVIMENTO DO ENSINO
ORÇAMENTOS FISCAL E DA SEGURIDADE SOCIAL
PERÍODO DE REFERÊNCIA : 3º Bimestre / 2015

LEI 9.394/96, art 72 - Anexo 8		R\$1,00			
RECEITAS ADICIONAIS PARA FINANCIAMENTO DO ENSINO		PREVISÃO INICIAL	PREVISÃO ATUALIZADA (a)	RECEITAS REALIZADAS	
				Até 3º Bim/2015 (b)	% (b/a)
4-RECEITA DA APLIC. FINANC. DE OUTROS RECURSOS DE IMPOSTOS VINC. AO ENSINO		0,0	0,0	0,0	0,00
5-RECEITA DE TRANSFERÊNCIAS DO FNDE		1.298.353,6	1.298.353,6	1.065.054,5	82,03
5.1-Transferências do Salário-Educação		1.074.150,0	1.074.150,0	885.296,9	82,42
5.2-Transferências Diretas - PDDE		10.908,1	10.908,1	0,0	0,00
5.3-Transferências Diretas - PNAE		173.910,0	173.910,0	82.368,0	47,36
5.4-Transferências Diretas - PNATE		20.460,0	20.460,0	6.363,4	31,10
5.5-Transferências Diretas - FNDE		18.925,5	18.925,5	91.026,2	180,97
5.6-Aplicações Financeiras Recursos do FNDE		0,0	0,0	0,0	0,00
6-RECEITA DE TRANSFERÊNCIAS DE CONVÊNIOS		10.230,0	10.230,0	0,0	0,00
6.1-Transferências de Convênios		10.230,0	10.230,0	0,0	0,00
6.2-Aplicação Financeira de Recursos de Convênios		0,0	0,0	0,0	0,00
7-RECEITA DE OPERAÇÕES DE CRÉDITO		0,0	0,0	0,0	0,00
8-OUTRAS RECEITAS PARA FINANCIAMENTO DO ENSINO		0,0	0,0	0,0	0,00
9-TOTAL RECEITAS ADICIONAIS PARA FINANCIAMENTO DO ENSINO (4 + 5 + 6 + 7 + 8)		1.308.583,6	1.308.583,6	1.065.054,5	81,39

FUNDEB		PREVISÃO INICIAL	PREVISÃO ATUALIZADA (a)	RECEITAS REALIZADAS	
				Até 3º Bim/2015 (b)	% (b/a)
10-RECEITAS DESTINADAS AO FUNDEB		5.369.970,0	5.369.970,0	2.688.115,3	50,06
10.1-Cota-Parte FPM Destinada ao FUNDEB - (20% de 2.1.1)		1.800.480,0	1.800.480,0	865.788,7	48,09
10.2-Cota-Parte ICMS Destinada ao FUNDEB - (20% de 2.2)		3.375.900,0	3.375.900,0	1.675.513,8	49,63
10.3-ICMS-Desoneração Destinada ao FUNDEB - (20% de 2.3)		12.661,5	12.661,5	6.032,9	47,65
10.4-Cota-Parte IPI-Exportação Destinada ao FUNDEB - (20% de 2.4)		101.917,6	101.917,6	38.670,6	37,94
10.5-Cota-Parte ITR ou ITR arrecadado (20% de 1.5 + 2.5)		272,5	272,5	754,2	276,80
10.6-Cota-Parte IPVA Destinada ao FUNDEB - (20% de 2.6)		78.738,5	78.738,5	101.355,1	128,72
11-RECEITAS RECEBIDAS DO FUNDEB		6.344.570,3	6.344.570,3	3.870.791,7	61,01
11.1-Transferências de Recursos do FUNDEB		6.332.294,3	6.332.294,3	3.855.989,7	60,89
11.2-Complementação da União ao FUNDEB		0,0	0,0	0,0	0,00
11.3-Recursos de Aplicação Financeira dos Recursos FUNDEB		12.276,0	12.276,0	14.802,0	120,58
12-RESULTADO LÍQUIDO DAS TRANSFERÊNCIAS DO FUNDEB (11.1 - 10)		962.324,3	962.324,3	1.167.874,4	121,36

DESPESAS DO FUNDEB		DOTAÇÃO INICIAL	DOTAÇÃO ATUALIZADA (d)	DESPESAS EMPENHADAS		DESPESAS LIQUIDADAS	
				Até 3º Bim/2015 (e)	% (f)=(e/d)	Até 3º Bim/2015 (g)	% (h)=(g/d)
13-PAGAMENTO DOS PROFISSIONAIS DO MAGISTÉRIO		6.048.168,6	6.244.570,3	3.545.356,9	56,78	3.545.356,9	56,78
13.1-Com Educação Infantil		0,0	0,0	0,0	0,00	0,0	0,00
13.2-Com Ensino Fundamental		6.048.168,6	6.244.570,3	3.545.356,9	56,78	3.545.356,9	56,78
14-OUTRAS DESPESAS		296.401,7	100.000,0	684.214,0	684,21	684.214,0	684,21
14.1-Com Educação Infantil		0,0	0,0	0,0	0,00	0,0	0,00
14.2-Com Ensino Fundamental		296.401,7	100.000,0	684.214,0	684,21	684.214,0	684,21
15-TOTAL DAS DESPESAS DO FUNDEB (13+14)		6.344.570,3	6.344.570,3	4.229.570,9	66,66	4.229.570,9	66,66

DEDUÇÕES PARA FINS DE LIMITE DO FUNDEB PARA PAGAMENTO DOS PROFISSIONAIS DE ENSINO		
16-RESTOS A PAGAR INSCRITOS NO EXERCÍCIO SEM DISPONIBILIDADE FINANCEIRA DE RECURSOS DO FUNDEB		0,00
16.1-FUNDEB 60%		0,00
16.2-FUNDEB 40%		0,00
17-DESPESAS CUSTEADAS COM O SUPERÁVIT FINANCEIRO, DO EXERCÍCIO ANTERIOR, DO FUNDEB		0,00
17.1-FUNDEB 60%		0,00
17.2-FUNDEB 40%		0,00
18-TOTAL DE DEDUÇÕES CONSIDERADAS PARA FINS DE LIMITE DO FUNDEB(16+17)		0,00
19-TOTAL DE DESPESAS DO FUNDEB PARA FINS DE LIMITE (15 - 18)		4.229.570,90
19.1-MÍNIMO DE 60% DO FUNDEB NA REMUNERAÇÃO DO MAGISTÉRIO (13-(16.1+17.1)):(II)x100		91,59
19.2-MÁXIMO DE 40% EM DESPESAS COM MDE QUE NÃO REMUNERAÇÃO DO MAGISTÉRIO (14-(16.2+17.2)):(XX)x100		17,68
19.3-MÁXIMO DE 5% NÃO APLICADO NO EXERCÍCIO (100-(19.1+19.2))		-9,27

CONTROLE DA UTILIZAÇÃO DE RECURSOS NO EXERCÍCIO SUBSEQUENTE		
20-RECURSOS RECEBIDOS DO FUNDEB EM 2014 QUE NÃO FORAM UTILIZADOS		0,00
21-DESPESAS CUSTEADAS COM O SALDO DO ITEM 20 ATÉ O PRIMEIRO TRIMESTRE DE 2015		0,00

Gilson de Assis Alfredo
Diretor do Depto. Contabilidade
Téc. Cont. - CRC/RJ: 08771/0-1
Matrícula nº 106868

Marta Elisa Maia Martins
Controladora Geral do Município
Matrícula: 106993

APARECIDA REGINA DOS SANTOS
Secretária Municipal de Finanças
Matrícula 106790

RAIMUNDO DE SOUZA
Prefeito Municipal

MUNICÍPIO DE QUATIS
RELATÓRIO RESUMIDO DA EXECUÇÃO ORÇAMENTÁRIA
DEMONSTRATIVO DAS RECEITAS E DESPESAS COM MANUTENÇÃO E DESENVOLVIMENTO DO ENSINO

ORÇAMENTOS FISCAL E DA SEGURIDADE SOCIAL
PERÍODO DE REFERÊNCIA : 3º Bimestre / 2015

LEI 9.394/96, art 72 - Anexo 8

R\$1,00

MANUTENÇÃO E DESENVOLVIMENTO DO ENSINO - DESPESAS NÃO CUSTEADAS COM A RECEITA RESULTANTE DE IMPOSTOS E RECURSOS DO FUNDEB						
RECEITAS COM AÇÕES TÍPICAS DE MANUTENÇÃO E DESENVOLVIMENTO DO ENSINO		PREVISÃO INICIAL	PREVISÃO ATUALIZADA (a)	RECEITAS REALIZADAS		
		7.264.408,0	7.264.408,0	Até 3º Bim/2015 (b)	% (c=b/a)	
				3.543.434,1	48,78	
DEPESAS COM AÇÕES TÍPICAS DE MANUTENÇÃO E DESENVOLVIMENTO DO ENSINO		DOTAÇÃO INICIAL	DOTAÇÃO ATUALIZADA (d)	DEPESAS EMPENHADAS		DEPESAS LIQUIDADAS
				Até o Bimestre (e)	% (e/d)x100	Até o Bimestre (f)
						% (f/d)x100
22-IMPOSTOS E TRANSFERÊNCIAS DESTINADAS A MDE (25% DE 3)		7.264.408,0	7.264.408,0			
23-EDUCAÇÃO INFANTIL		451.877,0	495.342,0	27.017,3	5,45	21.804,0
23.1-Despesas Custeadas com Recursos do FUNDEB		0,0	0,0	0,0	0,00	0,00
23.2-Despesas Custeadas com Outros Recursos de Impostos		451.877,0	495.342,0	27.017,3	5,45	21.804,0
24-ENSINO FUNDAMENTAL		11.464.629,1	11.391.284,1	6.922.846,0	60,77	5.985.563,6
24.1-Despesas Custeadas com Recursos do FUNDEB		6.344.570,3	6.344.570,3	4.229.570,9	66,66	4.229.570,9
24.2-Despesas Custeadas com Outros Recursos de Impostos		5.120.258,8	5.046.713,8	2.693.277,1	53,37	1.755.992,7
25-ENSINO MÉDIO		150.000,0	154.880,0	10.000,0	6,46	10.000,0
26-ENSINO SUPERIOR		0,0	25.200,0	0,0	0,00	0,00
27-ENSINO PROFISSIONAL NÃO INTEGRADO AO ENSINO REGULAR		0,0	0,0	0,0	0,00	0,00
28-OUTRAS		250.008,0	250.008,0	232.096,5	92,84	92.438,6
29-TOTAL DESPESAS C/AÇÕES TÍPICAS DE MDE(23+24+25+26+27+28)		12.316.714,1	12.316.714,1	7.191.961,8	58,39	6.109.806,2
DEDUÇÕES CONSIDERADAS PARA FINS DE LIMITE CONSTITUCIONAL						
VALOR						
30-RESULTADO LÍQUIDO DAS TRANSFERÊNCIAS DO FUNDEB = (12)						1.167.874,40
31-DEPESAS CUSTEADAS COM A COMPLEMENTAÇÃO DO FUNDEB NO EXERCÍCIO						0,00
32-RECEITA DE APLICAÇÃO DOS RECURSOS DO FUNDEB ATÉ O BIMESTRE = (50 h)						14.802,00
33-DEPESAS CUSTEADAS COM O SUPERÁVIT FINANCEIRO DO FUNDEB DO EXERCÍCIO ANTERIOR						0,00
34-DEPESAS CUSTEADAS COM O SUPERÁVIT FINANCEIRO DE OUTROS RECURSOS DE IMPOSTOS DO EXERCÍCIO ANTERIOR						0,00
35-RESTOS A PAGAR INSCRITOS NO EXERCÍCIO SEM DISPONIBILIDADE FINANCEIRA DE RECURSOS DE IMPOSTOS VINCULADOS AO ENSINO						0,00
36-CANCELAMENTO, NO EXERCÍCIO, DE RESTOS A PAGAR INSCRITOS COM DISPONIBILIDADE FINANCEIRA DE RECURSOS DE IMPOSTOS VINCULADOS AO ENSINO = (48g)						0,00
37-TOTAL DAS DEDUÇÕES CONSIDERADAS PARA FINS DE LIMITES CONSTITUCIONAIS (30+31+32+33+34+35+36)						1.182.676,40
38-TOTAL DAS DESPESAS PARA FINS DE LIMITE (Z3+24)-37						4.824.691,20
39-MÍNIMO DE 25% DAS RECEITAS RESULTANTES DE IMPOSTOS NA MANUTENÇÃO E DESENVOLVIMENTO DO ENSINO [(38)/(3)]x100%						34,04
OUTRAS INFORMAÇÕES PARA CONTROLE						
OUTRAS DESPESAS CUSTEADAS COM RECEITAS ADICIONAIS PARA FINANCIAMENTO DO ENSINO		DOTAÇÃO INICIAL	DOTAÇÃO ATUALIZADA (d)	DEPESAS EMPENHADAS		DEPESAS LIQUIDADAS
				No Bimestre (e)	% (e/d)	Até o Bimestre (g)
						(h)=(g/d)
40-DEPESAS CUSTEADAS C/ALIC. FIN. EM OUTROS RECURSOS DE IMPOSTOS VINC. AO ENSINO		0,0	0,0	0,0	0,00	0,0
41-DEPESAS CUSTEADAS COM A CONTRIBUIÇÃO DO SALÁRIO-EDUCAÇÃO		1.074.150,0	1.074.150,0	964.612,8	89,80	349.274,2
42-DEPESAS CUSTEADAS COM OPERAÇÃO DE CRÉDITO		0,0	0,0	0,0	0,00	0,0
43-DEPESAS CUSTEADAS COM OUTRAS RECEITAS PARA FINANCIAMENTO DO ENSINO		250.917,0	326.375,2	121.970,7	37,37	54.510,3
44-TOTAL OUTRAS DESPESAS CUSTEADAS C/RECEITAS ADIC. P/FINANC. DO ENSINO (40+41+42+43)		1.325.067,0	1.400.525,2	1.086.583,5	77,56	403.784,5
45-TOTAL GERAL DAS DESPESAS COM MDE (29+44)		13.641.781,1	13.717.239,3	8.278.545,3	60,35	6.513.590,7
RESTOS A PAGAR INSCRITOS COM DISPONIBILIDADE FINANCEIRA DE RECURSOS DE IMPOSTOS VINCULADOS AO ENSINO						Cancelado em 2015 (g)
46-RESTOS A PAGAR DE DESPESAS COM MANUTENÇÃO E DESENVOLVIMENTO DO ENSINO				0,00		0,00
46.1-EXECUTADOS COM RECURSOS DE IMPOSTOS VINCULADOS AO ENSINO				0,00		0,00
46.2-EXECUTADOS COM RECURSOS DO FUNDEB				0,00		0,00
FLUXO FINANCEIRO DOS RECURSOS DO FUNDEB						
VALOR						
47-SALDO FINANCEIRO DO FUNDEB EM 31 DE DEZEMBRO DE <EXERCÍCIO ANTERIOR>						0,00
48-(+) INGRESSO DE RECURSOS DO FUNDEB ATÉ O BIMESTRE						3.855.989,70
49-(-) PAGAMENTOS EFETUADOS ATÉ O BIMESTRE						0,00
49.1-ORÇAMENTO DO EXERCÍCIO						0,00
49.2-RESTOS A PAGAR						0,00
50-(+) RECEITA DE APLICAÇÃO FINANCEIRA DOS RECURSOS DO FUNDEB ATÉ O BIMESTRE						14.802,00
51-(-) SALDO FINANCEIRO DO FUNDEB NO EXERCÍCIO ATUAL						3.870.791,70

FONTE:

1 Caput do artigo 212 da CF/1988

2 Os valores referentes à parcela dos restos a Pagar inscritos sem disponibilidade financeira vinculada à educação deverão ser informados somente no RREO do último bimestre do exercício.

3 Limites mínimos anuais a serem cumpridos no encerramento do exercício, no âmbito de atuação prioritária, conforme Lei 9.394/96, art. 11. V.

AJUSTE DAS DESPESAS COM MANUTENÇÃO E DESENVOLVIMENTO DO ENSINO

VINCULADAS ÀS RECEITAS RESULTANTES DE IMPOSTOS	1.880.235,30
Despesas com Ensino Fundamental (24.2)	1.755.992,70
Despesas com Educação Infantil em Creches e Pré-Escolas (23.2)	21.804,00
Outras Despesas com Ensino	102.438,60
PARCELA DAS TRANSFERÊNCIAS DESTINADA À FORMAÇÃO DO FUNDEB (10)	2.688.115,30
INATIVOS PAGOS COM RECURSOS DO TESOUREO (40)	0,00
Despesas com Ensino Fundamental	0,00
Despesas com Educação Infantil em Creches e Pré-Escolas	0,00
TOTAL DA DESPESA COM MANUTENÇÃO E DESENVOLVIMENTO DO ENSINO - (24.2 + 23.2 + 10 + 40)	4.465.912,00

AJUSTE DA TABELA DE CUMPRIMENTO DOS LIMITES CONSTITUCIONAIS

Mínimo de <25%> das receitas resultantes de impostos na manutenção e desenvolvimento do ensino - Caput do artigo 212 da CF/88

Mínimo de <60%> do FUNDEB na remuneração do magistério do Ensino Fundamental - caput e 5º do artigo 60 do ADCT

SIGFIS - Versão 2015

Controladora Geral de Arrecadação e Despesa
Márcia Sisa Maia Martins
Matrícula: 106993

Emissão: 30/07/2015 14:02h

RAIMUNDO DE SOUZA
Anexo 8 do RREO
Prefeito Municipal

31,51

91,59

MUNICÍPIO DE QUATIS
RELATÓRIO RESUMIDO DA EXECUÇÃO ORÇAMENTÁRIA
DEMONSTRATIVO DAS RECEITAS DE IMPOSTOS E DAS DESPESAS PRÓPRIAS COM SAÚDE
ORÇAMENTOS FISCAL E DA SEGURIDADE SOCIAL
PERÍODO DE REFERÊNCIA : 3º Bimestre / 2015

ADCT, art 77 - Anexo 12

R\$ 1.00

RECEITAS PARA APURAÇÃO DA APLICAÇÃO EM AÇÕES E SERVIÇOS PÚBLICOS DE SAÚDE	PREVISÃO INICIAL	PREVISÃO ATUALIZADA (a)	RECEITAS REALIZADAS	
			Até 3º Bim/2015 (b)	% (b/a)
RECEITA DE IMPOSTOS LIQUIDA (I)	2.143.072,1	2.143.072,1	733.157,6	34,21
Imposto Predial e Territorial Urbano - IPTU	409.200,0	409.200,0	156.879,7	38,34
Imposto sobre Transmissão de Bens Intervivos - ITBI	161.596,8	161.596,8	32.314,0	20,00
Imposto sobre Serviços de Qualquer Natureza - ISS	1.144.128,3	1.144.128,3	371.996,8	32,51
Imposto de Renda Retido na Fonte - IRRF	173.910,0	173.910,0	71.401,1	41,06
Imposto Territorial Rural - ITR	0,0	0,0	0,0	0,00
Multas, Juros de Mora e Outros Encargos dos Impostos	42.987,5	42.987,5	1.573,6	3,66
Dívida Ativa dos Impostos	179.025,0	179.025,0	90.390,6	50,49
Multas, Juros de Mora e Outros Encargos da Dívida Ativa	32.224,5	32.224,5	8.601,8	26,69
RECEITAS DE TRANSFERÊNCIAS CONSTITUCIONAIS	26.914.559,9	26.914.559,9	13.440.578,6	49,94
Cota-Parte FPM	9.002.400,0	9.002.400,0	4.328.944,4	48,09
Cota-Parte ITR	13.622,5	13.622,5	3.771,4	27,69
Cota-Parte IPVA	393.692,3	393.692,3	506.775,6	128,72
Cota-Parte ICMS	16.879.500,0	16.879.500,0	8.377.569,3	49,63
Cota-Parte IPI-Exportação	509.588,0	509.588,0	193.353,3	37,94
Compensações Financeiras Provenientes de Impostos e Transferências CONSTITUCIONAIS	0,0	0,0	0,0	0,00
Desoneração ICMS (LC 87/96)	115.757,1	115.757,1	30.164,6	26,06
Outras	115.757,1	115.757,1	30.164,6	26,06
Outras	0,0	0,0	0,0	0,00
TOTAL DAS RECEITAS PARA APURAÇÃO DA APLICAÇÃO EM AÇÕES E SERVIÇOS PÚBLICOS DE SAÚDE (III) = I + II	29.057.632,0	29.057.632,0	14.173.736,2	48,78

RECEITAS ADICIONAIS PARA FINANCIAMENTO DA SAÚDE	PREVISÃO INICIAL	PREVISÃO ATUALIZADA (c)	RECEITAS REALIZADAS	
			Até 3º Bim/2015 (d)	% (d/c)
TRANSFERENCIA DE RECURSOS DO SISTEMA UNICO DE SAÚDE-SUS	57.365,7	57.365,7	72.832,7	126,96
Provenientes da União	0,0	0,0	0,0	0,00
Provenientes dos Estados	0,0	0,0	0,0	0,00
Provenientes de Outros Municípios	0,0	0,0	0,0	0,00
Outras Receitas do SUS	57.365,7	57.365,7	72.832,7	126,96
TRANSFERÊNCIAS VOLUNTÁRIAS	0,0	0,0	0,0	0,00
RECEITAS DE OPERAÇÕES DE CRÉDITO VINCULADAS À SAÚDE	0,0	0,0	0,0	0,00
OUTRAS RECEITAS PARA FINANCIAMENTO DA SAÚDE	0,0	0,0	0,0	0,00
TOTAL RECEITAS ADICIONAIS PARA FINANCIAMENTO DA SAÚDE	57.365,7	57.365,7	72.832,7	126,96

DESPESAS COM SAÚDE (Por Grupo de Natureza da Despesa)	DOTAÇÃO INICIAL	DOTAÇÃO ATUALIZADA (e)	DESPESAS EMPENHADAS		DESPESAS LIQUIDADAS	
			Até 3º Bim/2015 (f)	% (f/e)	Até 3º Bim/2015 (g)	% (g/e)
DESPESAS CORRENTES	10.943.614,1	11.303.563,5	7.044.001,7	62,32	5.534.787,2	48,96
Pessoal e Encargos Sociais	3.686.979,0	3.787.607,7	1.905.335,0	50,30	1.900.827,3	50,19
Juros e Encargos da Dívida	0,0	0,0	0,0	0,00	0,0	0,00
Outras Despesas Correntes	7.256.635,0	7.515.955,7	5.138.666,7	68,37	3.633.959,9	48,35
DESPESAS DE CAPITAL	1.153.534,5	1.158.028,9	254.909,4	22,01	103.600,4	8,95
Investimentos	1.153.534,5	1.158.028,9	254.909,4	22,01	103.600,4	8,95
Inversões Financeiras	0,0	0,0	0,0	0,00	0,0	0,00
Amortização da Dívida	0,0	0,0	0,0	0,00	0,0	0,00
TOTAL DAS DESPESAS COM SAÚDE (IV)	12.097.148,6	12.461.592,4	7.298.911,1	58,57	5.638.387,6	45,25

DESPESAS COM SAÚDE NÃO COMPUTADAS PARA FINS DE APURAÇÃO DO PERCENTUAL MÍNIMO	DOTAÇÃO INICIAL	DOTAÇÃO ATUALIZADA	DESPESAS EMPENHADAS		DESPESAS LIQUIDADAS	
			Até 3º Bim/2015 (h)	% (h/v)	Até 3º Bim/2015 (i)	% (i/v)
DESPESAS COM INATIVOS E PENSIONISTAS	0,0	0,0	0,0	0,00	0,0	0,00
DESPESA COM ASSISTÊNCIA À SAÚDE QUE NÃO ATENDE AO PRINCÍPIO DE ACESSO UNIVERSAL	0,0	0,0	0,0	0,00	0,0	0,00
DESPESAS CUSTEADAS COM OUTROS RECURSOS	8.622.399,3	8.836.843,1	4.845.448,4	66,39	3.402.244,7	60,34
Recursos de Transferência do Sistema Único de Saúde - SUS	1.793.591,9	2.023.035,7	219.974,9	3,01	107.583,1	1,91
Recursos de Operações de Crédito	0,0	0,0	0,0	0,00	0,0	0,00
Outros Recursos	6.828.807,4	6.813.807,4	4.625.473,5	63,37	3.294.661,6	58,43
OUTRAS AÇÕES E SERVIÇOS NÃO COMPUTADOS	0,0	0,0	0,0	0,00	0,0	0,00
RESTOS A PAGAR NÃO PROCESSADOS INSCRITOS INDEVIDAMENTE NO EXERCÍCIO SEM DISPONIBILIDADE FINANCEIRA*	0,0	0,0	0,0	0,00	0,0	0,00
DESPESAS CUSTEADAS COM DISPONIBILIDADE DE CAIXA VINCULADA AOS RESTOS A PAGAR CANCELADOS*	0,0	0,0	0,0	0,00	0,0	0,00
DESPESAS CUSTEADAS C/REC.VINCULADOS À PARCELA DO % MÍNIMO NÃO APLICADAS EM AÇÕES E SERV. SAÚDE EM EXER. ANTERIORES*	0,0	0,0	0,0	0,00	0,0	0,00
TOTAL DAS DESPESAS COM SAÚDE NÃO COMPUTADAS (V)	8.622.399,3	8.836.843,1	4.845.448,4	66,39	3.402.244,7	60,34
TOTAL DAS DESPESAS COM AÇÕES E SERVIÇOS PÚBLICOS DE SAÚDE (VI) = (IV - V)	3.474.749,3	3.624.749,3	2.453.462,7	67,61	2.236.142,9	39,66

Maria Eliza Maia Martins
Controladora Geral do Município
Matrícula: 106993

RAIMUNDO DE SOUZA
Prefeito Municipal

PERCENTUAL DE APLICAÇÃO EM AÇÕES E SERVIÇOS PÚBLICOS DE SAÚDE SOBRE A RECEITA DE IMPOSTOS LÍQUIDA E TRANSFERÊNCIAS CONSTITUCIONAIS E LEGAIS (VII%) = (VII / IIIb X 100) - LIMITE CONSTITUCIONAL 15% ^{(1) e (2)}						15,78 %
VALOR REFERENTE À DIFERENÇA ENTRE O VALOR EXECUTADO E O LIMITE MÍNIMO CONSTITUCIONAL [(VII - 15)/100xIIIb] ³						110.082,5
EXECUÇÃO DE RESTOS A PAGAR NÃO PROCESSADOS INSCRITOS COM DISPONIBILIDADE DE CAIXA	INSCRITOS	CANCELADOS/ PRESCRITOS	PAGOS	A PAGAR	PARCELA CONSIDERADA NO LIMITE	
Inscritos em 2014	0,0	0,0	0,00	0,00	0,00	0,00
Inscritos em 2013	0,0	0,0	0,00	0,00	0,00	0,00
Inscritos em 2012	0,0	0,0	0,00	0,00	0,00	0,00
Total	0,0	0,0	0,00	0,00	0,00	0,00
CONTROLE DOS RESTOS A PAGAR CANCELADOS OU PRESCRITOS PARA FINS DE APLICAÇÃO DA DISPONIBILIDADE DE CAIXA CONFORME ARTIGO 24, §1º E §2º						
RESTOS A PAGAR CANCELADOS OU PRESCRITOS						
	Saldo Inicial	Despesas custeadas no exercício de referência (j)	Saldo Final (Não Aplicado)			
Restos a Pagar Cancelados ou Prescritos em 2014	0,0	0,0	0,0		0,00	
Restos a Pagar Cancelados ou Prescritos em 2013	0,0	0,0	0,0		0,00	
Restos a Pagar Cancelados ou Prescritos em 2012	0,0	0,0	0,0		0,00	
Total (VIII)	0,0	0,0	0,0		0,00	
CONTROLE DO VALOR REFERENTE AO PERCENTUAL MÍNIMO NÃO CUMPRIDO EM EXERCÍCIOS ANTERIORES PARA FINS DE APLICAÇÃO DOS RECURSOS VINCULADOS CONFORME ART. 25 E 26						
LIMITE NÃO CUMPRIDO						
	Saldo Inicial	Despesas custeadas no exercício de referência (k)	Saldo Final (Não Aplicado)			
Diferença de limite não cumprido em 2014	0,0	0,0	0,0		0,00	
Diferença de limite não cumprido em 2013	0,0	0,0	0,0		0,00	
Diferença de limite não cumprido em 2012	0,0	0,0	0,0		0,00	
Total (IX)	0,0	0,0	0,0		0,00	
DESPESAS COM SAÚDE (Por Subfunção)	DOTAÇÃO INICIAL	DOTAÇÃO ATUALIZADA	DESPESAS EMPENHADAS		DESPESAS LIQUIDADAS	
			Até 3º Bim/2015 (l)	% (l / total l)	Até 3º Bim/2015 (m)	% (m / total m)
Atenção Básica	6.144.674,9	6.576.078,7	3.417.938,5	46,77	2.917.301,8	51,74
Assistência Hospitalar e Ambulatorial	5.849.974,1	5.798.014,1	3.866.876,6	52,91	2.707.631,4	48,02
Suporte Profilático e Terapêutico	0,0	0,0	0,0	0,00	0,0	0,00
Vigilância Sanitária	3.585,0	3.585,0	410,0	0,01	0,0	0,00
Vigilância Epidemiológica	98.916,6	98.916,6	22.686,1	0,31	13.454,5	0,24
Alimentação e Nutrição	0,0	0,0	0,0	0,00	0,0	0,00
Outras Subfunções	0,0	0,0	0,0	0,00	0,0	0,00
TOTAL	12.097.150,6	12.476.594,4	7.307.911,2	100,00	5.638.387,7	100,00

Fonte : Secretaria Municipal de Finanças

¹ Esta linha apresentará valor somente no Relatório Resumido da Execução Orçamentária do último bimestre do exercício.² O valor apresentado na intercessão com a coluna "l" ou com a coluna "h+" (último bimestre) deverá ser o mesmo apresentado no "total j".³ O valor apresentado na intercessão com a coluna "l" ou com a coluna "h+" (último bimestre) deverá ser o mesmo apresentado no "total k".⁴ Limite anual mínimo a ser cumprido no encerramento do exercício.⁵ Durante o exercício esse valor servirá para o monitoramento no art. 23 da LC 141/2012.⁶ No último bimestre será utilizada a fórmula: $Vl(h+) - (15 \times IIIb/100)$

Glison de Assis Alfredo
Diretor do Depto. Contabilidade
Lic. Cont. - CRC/RJ: 08771/0-1
Matrícula nº 106868

Maria Etisa Maia Mar...
Controladora Geral do Munic.
Matrícula: 106992

APARECIDA REGINA DOS SANTOS
Secretária Municipal de Finanças
Matrícula 106792

RAIMUNDO DE SOUZA
Prefeito Municipal

MUNICÍPIO DE QUATIS - PODER EXECUTIVO
RELATÓRIO RESUMIDO DA EXECUÇÃO ORÇAMENTÁRIA
DEMONSTRATIVO DAS PARCERIAS PÚBLICO-PRIVADAS

ORÇAMENTOS FISCAL E DA SEGURIDADE SOCIAL
PERÍODO DE REFERÊNCIA : 3º Bimestre / 2015

Lei nº 11.079, de 30.12.2004, arts 22 e 28 - Anexo 13

R\$ 1,00

ESPECIFICAÇÃO	SALDO TOTAL EM 31 DE DEZEMBRO DO EXERCÍCIO ANTERIOR (a)	REGISTROS EFETUADOS EM 2015		SALDO TOTAL (c) = (a) + (b)
		NO BIMESTRE	ATÉ O BIMESTRE (b)	
TOTAL DE ATIVOS	0,0	0,0	0,0	0,0
Direitos Futuros	0,0	0,0	0,0	0,0
Ativos Contabilizados na SPE	0,0	0,0	0,0	0,0
Contrapartida para Provisões de PPP	0,0	0,0	0,0	0,0
TOTAL DE PASSIVOS (I)	0,0	0,0	0,0	0,0
Obrigações Não Relacionadas a Serviços	0,0	0,0	0,0	0,0
Contrapartida para Ativos da SPE	0,0	0,0	0,0	0,0
Provisões de PPP	0,0	0,0	0,0	0,0
GARANTIAS DE PPP (II)	0,0	0,0	0,0	0,0
SALDO LÍQUIDO DE PASSIVOS DE PPP (III) = (I-II)	0,0	0,0	0,0	0,0
PASSIVOS CONTINGENTES	0,0	0,0	0,0	0,0
Contraprestações Futuras	0,0	0,0	0,0	0,0
Riscos Não Provisionados	0,0	0,0	0,0	0,0
Outros Passivos Contingentes	0,0	0,0	0,0	0,0
ATIVOS CONTINGENTES	0,0	0,0	0,0	0,0
Serviços Futuros	0,0	0,0	0,0	0,0
Outros Ativos Contingentes	0,0	0,0	0,0	0,0

DESPESAS DE PPP	2014	2015	2016	2017	2018	2019	2020	2021	2022	2023	2024
Do Ente Federado											
Das Estatais Não-Dependentes											
TOTAL DAS DESPESAS	0,0	0,0	0,0	0,0	0,0	0,0	0,0	0,0	0,0	0,0	0,0
RECEITA CORRENTE LÍQUIDA (RCL)	51.248.822,8	52.857.140,3	54.722.462,7	56.546.598,0	58.421.417,6	60.378.155,5	62.391.824,9	64.471.981,2	66.620.593,5	68.941.383,1	71.136.127,6
TOTAL DAS DESPESAS / RCL (%)	0,0	0,0	0,0	0,0	0,0	0,0	0,0	0,0	0,0	0,0	0,0

FONTE:

SIGFIS - Versão 2015

Data de Emissão: 30/07/2015 14:02h

Gilson de Assis Almeida
Diretor do Depto. Contabilidade
Téc. Cont. - CRC/RJ: 08771/0
Matricula nº 106866

Maria Elisa Maia Marim
Controladora Geral do Município
Matricula: 106992

APARECIDA REGINA DOS SANTOS
Secretária Municipal de Finanças
Matricula 106790

RAIMUNDO DE SOUZA
Prefeito Municipal

MUNICÍPIO DE QUATIS - PODER EXECUTIVO
 DEMONSTRATIVO SIMPLIFICADO DO RELATÓRIO RESUMIDO DA EXECUÇÃO ORÇAMENTÁRIA
DEMONSTRATIVO SIMPLIFICADO
 ORÇAMENTOS FISCAL E DA SEGURIDADE SOCIAL
 PERÍODO DE REFERÊNCIA : 3º Bimestre / 2015

LRF, art 48 - Anexo 14

		R\$1,00	
BALANÇO ORÇAMENTÁRIO - RECEITAS		No bimestre	Até o bimestre
Previsão Inicial de Receita		0,0	60.826.594,1
Previsão Atualizada da Receita		0,0	60.826.594,1
Receitas Realizadas	8.811.816,7	0,0	26.413.073,6
Deficit Orçamentário		0,0	0,0
Saldos de Exercícios Anteriores (utilizados para créditos adicionais)		0,0	0,0
BALANÇO ORÇAMENTÁRIO - DESPESAS		No bimestre	Até o bimestre
Dotação Inicial		0,0	60.826.595,0
Dotação Atualizada		0,0	62.692.926,3
Despesas Empenhadas	8.241.181,5	0,0	32.510.530,0
Despesas Liquidadas	9.071.533,7	0,0	24.324.976,7
Superávit Orçamentário		0,0	2.088.096,9
DESPESAS POR FUNÇÃO/SUBFUNÇÃO		No bimestre	Até o bimestre
Despesas Empenhadas			
Despesas Liquidadas			
RECEITA CORRENTE LÍQUIDA - RCL			Até o bimestre
Receita Corrente Líquida			50.216.411,4
RECEITAS/DESPESAS DOS REGIMES DE PREVIDÊNCIA		No bimestre	Até o bimestre
Regime Próprio de Previdência Social dos Servidores Públicos			
Receitas Previdenciárias realizadas (II)	670.805,6		2.226.911,4
Despesas Previdenciárias liquidadas (IV)	210.858,1		551.758,3
Resultado Previdenciário (II-IV)	459.947,5		1.675.153,1
RESULTADOS NOMINAL E PRIMÁRIO		Meta Fixada no Anexo de Metas Fiscais da LDO (a)	Resultado Apurado Até o Bimestre (b)
Resultado Nominal	0,0	367.894,3	0,0%
Resultado Primário	0,0	1.278.492,3	0,0%
MOVIMENTAÇÃO DE RESTOS A PAGAR		Inscrição	Cancelamento até o bimestre
POR PODER		Pagamento até o bimestre	Saldo a pagar
RESTOS A PAGAR PROCESSADOS			
Poder Executivo	4.181.974,5	206,3	1.991.932,6
Poder Legislativo	0,0	0,0	0,0
RESTOS A PAGAR NÃO PROCESSADOS			
Poder Executivo	4.017.657,2	114.595,7	2.244.042,9
Poder Legislativo	750,5	0,0	0,0
TOTAL	8.200.382,2	114.802,0	4.235.975,5
DESPESAS COM MANUTENÇÃO E DESENVOLVIMENTO DO ENSINO - MDE		Valor Apurado até o bimestre	Limites Constitucionais Anuais
Mínimo Anual de 25% das Receitas de Impostos na Manutenção e Desenvolvimento do Ensino - MDE		4.824.691,2	%Mínimo Aplicar Exerc. 25% %Aplicado até bimestre 34,0%
Mínimo Anual de 60% do FUNDEB na Remuneração dos Professores do Ensino Fundamental		4.229.570,9	60% 91,6%
RECEITAS DE OPERAÇÕES DE CRÉDITO E DESPESAS DE CAPITAL		Valor Apurado Até o Bimestre	Saldo a Realizar
Receita de Operação de Crédito			
Despesa de Capital Líquida			
PROJEÇÃO ATUARIAL DOS REGIMES DE PREVIDÊNCIA		Exercício em Referência	10º Exercício
Regime Próprio de Previdência Social dos Servidores Públicos			
Receitas Previdenciárias (IV)			
Despesas Previdenciárias (V)			
Resultado Previdenciário (VI)=(IV-V)			
RECEITA DA ALIENAÇÃO DE ATIVOS E APLICAÇÃO DOS RECURSOS		Valor Apurado Até o Bimestre	Saldo a Realizar
Receita de Capital Resultante da Alienação de Ativos			
Aplicação dos Recursos da Alienação de Ativos			
DESPESAS COM AÇÕES E SERVIÇOS PÚBLICOS DE SAÚDE		Valor Apurado Até o Bimestre	Limite Constitucional Anual
Despesas Próprias com Ações e Serviços Públicos de Saúde		2.453.462,7	%Mínimo a Aplicar no Exercício 15,0% % Aplicado até o bimestre 15,8%
DESPESAS DE CARÁTER CONTINUADO, DERIVADAS DE PPP'S CONTRATADAS		Valor Apurado no Exercício Corrente	
Total das despesas / RCL (%)		0,0%	

FONTE:

Nota:

SIGFIS - Versão 2015
 Diretor do Depto. Contabilidade
 Aut. Cont. - CRC/RJ: 08771/0-1
 Matrícula nº 106860

Maria Elisa Maia Marins
 Controladora Geral do Município

Data de Emissão: 30/07/2015 14:02

APARECIDA REGINA DOS SANTOS
 Secretária Municipal de Finanças
 Matrícula 106790

RAIMUNDO DE SOUZA
 Anexo 14 do RREO
 Prefeito Municipal